

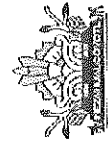
**SISTEMA DE COORDINACION HACENDARIA DEL ESTADO DE MEXICO CON SUS MUNICIPIOS**  
**GUIA METODOLÓGICA PARA EL SEGUIMIENTO Y EVALUACION DEL PLAN DE DESARROLLO MUNICIPAL VIGENTE**  
**SEGUIMIENTO Y EVALUACION DEL PRESUPUESTO BASADO EN RESULTADOS MUNICIPALES**



PRM-10c ESTADO COMPARATIVO PRESUPUESTAL DE EGRESOS

DEL 1 DE ENERO AL 30 DE SEPTIEMBRE DE 2025

CUENTA	CONCEPTO	NEZAHUALCOYOTL	PRESUPUESTO AUTORIZADO	PRESUPUESTO DEL MES		PRESUPUESTO ACUM. AL MES			VARIACION
				MODIFICADO	EJERCIDO	MODIFICADO	EJERCIDO	ABSOLUTA	
1000	SERVICIOS PERSONALES		153,064,372.76	11,062,201.84	10,820,328.72	98,559,816.55	86,875,586.15	12,684,230.40	12.74
1100	REMUNERACIONES AL PERSONAL DE CARÁCTER PERMANENTE		70,995,762.23	5,916,313.53	5,923,937.47	53,246,821.64	49,171,144.26	4,075,677.38	7.65
1130	Sueldos base al personal permanente		70,995,762.23	5,916,313.53	5,923,937.47	53,246,821.64	49,171,144.26	4,075,677.38	7.65
1131	Sueldo base		70,995,762.23	5,916,313.53	5,923,937.47	53,246,821.64	49,171,144.26	4,075,677.38	7.65
1200	REMUNERACIONES AL PERSONAL DE CARÁCTER TRANSITORIO		5,040,000.00	420,000.00	346,656.31	3,780,000.00	2,868,261.40	911,738.60	24.12
1210	Honorarios asimilables a salarios		5,040,000.00	420,000.00	346,656.31	3,780,000.00	2,868,261.40	911,738.60	24.12
1211	Honorarios asimilables al salario		5,040,000.00	420,000.00	346,656.31	3,780,000.00	2,868,261.40	911,738.60	24.12
1300	REMUNERACIONES ADICIONALES Y ESPECIALES		48,092,873.18	2,314,576.90	2,306,015.22	20,831,191.78	16,397,731.01	4,433,460.77	21.28
1320	Primas de vacaciones, dominical y gratificación de fin de año		20,317,960.70	0.00	54,877.81	0.00	71,810.36	-71,810.36	?
1321	Prima vacacional		5,805,128.78	0.00	0.00	0.00	0.00	0.00	0
1322	Aginaldo		14,512,821.92	0.00	54,877.81	0.00	71,810.36	-71,810.36	?
1340	Compensaciones		27,774,922.48	2,314,576.90	2,251,137.41	20,831,191.78	16,325,920.65	4,505,271.13	21.63
1346	Gratificación por convenio		27,774,922.48	2,314,576.90	2,251,137.41	20,831,191.78	16,325,920.65	4,505,271.13	21.63
1400	SEGURIDAD SOCIAL		24,935,737.35	2,077,978.08	2,062,298.23	18,701,803.12	16,523,820.72	2,177,982.40	11.65
1410	Aportaciones de seguridad social		24,935,737.35	2,077,978.08	2,062,298.23	18,701,803.12	16,523,820.72	2,177,982.40	11.65
1412	Aportaciones de servicio de salud		9,877,163.76	803,096.97	820,071.71	7,387,872.86	6,572,395.20	815,477.66	11.04
1413	Aportaciones al fondo del sistema solidario de reparto		7,328,851.30	610,737.60	608,492.86	5,496,638.50	4,876,714.56	619,923.94	11.28
1414	Aportaciones del sistema de capitalización individual		1,827,163.84	152,263.67	143,657.71	1,370,372.83	1,147,049.95	223,322.88	16.30
1415	Aportaciones para financiar los gastos generales de administración del ISSEMYM		864,236.15	92,019.57	71,755.95	668,176.44	575,081.22	83,095.22	13.93
1416	Aportaciones para riesgo de trabajo		5,038,323.30	419,860.27	418,320.00	3,778,742.49	3,352,579.79	426,162.70	11.28
1500	OTRA PRESTACIONES SOCIALES Y ECONOMICAS		4,000,000.00	333,333.33	181,421.49	3,000,000.01	1,914,628.76	1,085,371.25	36.18
1520	Indemnizaciones		4,000,000.00	333,333.33	181,421.49	3,000,000.01	1,914,628.76	1,085,371.25	36.18
1522	Liquidaciones por indemnizaciones, por sueldos y salarios caídos		4,000,000.00	333,333.33	181,421.49	3,000,000.01	1,914,628.76	1,085,371.25	36.18
2000	MATERIALES Y SUMINISTROS		21,329,000.00	-48,764.64	4,950,623.09	21,226,434.09	15,692,422.69	5,534,011.40	26.07
2100	MATERIALES DE ADMINISTRACION, EMISION DE DOCUMENTOS Y ARTICULOS OFICIALES		6,590,000.00	101,532.61	3,413,071.25	6,589,759.70	5,164,187.16	1,425,572.54	21.63
2110	Materiales, útiles y equipos menores de oficina		1,740,000.00	0.00	1,729,936.79	1,740,000.00	1,735,116.24	4,883.76	0.28
2111	Materiales y útiles de oficina		1,740,000.00	0.00	1,729,936.79	1,740,000.00	1,735,116.24	4,883.76	0.28
2120	Materiales y útiles de impresión y reproducción		0.00	51,532.61	51,532.61	51,532.61	51,532.61	0.00	0.00
2122	Material de foto, cine y grabación		0.00	51,532.61	51,532.61	51,532.61	51,532.61	0.00	0.00
2140	Materiales útiles y equipos menores de tecnologías de la información y común		1,650,000.00	0.00	1,631,625.05	1,649,945.00	1,642,704.77	7,240.23	0.44

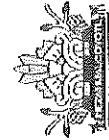


**SISTEMA DE COORDINACION HACENDARIA DEL ESTADO DE MEXICO CON SUS MUNICIPIOS  
GUJA METODOLOGICA PARA EL SEGUIMIENTO Y EVALUACION DEL PLAN DE DESARROLLO MUNICIPAL VIGENTE  
SEGUIMIENTO Y EVALUACION DEL PRESUPUESTO BASADO EN RESULTADOS MUNICIPAL**

**PBRM-10c ESTADO COMPARATIVO PRESUPUESTAL DE EGRESOS**

DEL 1 DE ENERO AL 30 DE SEPTIEMBRE DE 2025

Cuenta	ENTE PUBLICO	CONCEPTO	NEZAHUALCOYOTL	PRESUPUESTO AUTORIZADO	PRESUPUESTO DEL MES		PRESUPUESTO ACUM. AL MES		3087	
					MODIFICADO	EJERCIDO	MODIFICADO	EJERCIDO	ABSOLUTA	VARIACION %
2141		Materiales y útiles para el procesamiento en equipos y bienes informáticos		1,650,000.00	0.00	1,631,625.05	1,649,945.00	1,642,704.77	7,240.23	0.44
2160		Material de limpieza		2,100,000.00	0.00	-23.20	2,105,458.85	1,504,874.83	600,584.02	28.53
2161		Material y enseres de limpieza		2,100,000.00	0.00	-23.20	2,105,458.85	1,504,874.83	600,584.02	28.53
2170		Materiales y útiles de enseñanza		910,000.00	50,000.00	0.00	853,623.14	229,958.71	623,664.43	73.06
2171		Material didáctico		910,000.00	50,000.00	0.00	853,623.14	229,958.71	623,664.43	73.06
2180		Materiales para el registro e identificación de bienes y personas		190,000.00	0.00	0.00	189,200.10	0.00	189,200.10	100.00
2181		Material para identificación y registro		190,000.00	0.00	0.00	189,200.10	0.00	189,200.10	100.00
2200		ALIMENTOS Y UTENSILIOS		5,000,000.00	-40,429.97	169,408.29	4,919,590.75	4,918,645.67	945.08	0.02
2210		Productos alimenticios para personas		4,750,000.00	0.00	0.00	4,750,000.00	4,749,237.38	762.62	0.02
2211		Productos alimenticios para personas		4,750,000.00	0.00	0.00	4,750,000.00	4,749,237.38	762.62	0.02
2230		Utensilios para el servicio de alimentación		250,000.00	-40,429.97	169,408.29	169,590.75	169,408.29	182.46	0.11
2301		Utensilios para el servicio de alimentación		250,000.00	-40,429.97	169,408.29	169,590.75	169,408.29	182.46	0.11
2300		MATERIAS PRIMAS Y MATERIALES DE PRODUCCION Y COMERCIALIZACION		55,000.00	0.00	0.00	55,000.00	0.00	55,000.00	100.00
2350		Productos químicos, farmacéuticos y de laboratorio adquiridos como materia prima		55,000.00	0.00	0.00	55,000.00	0.00	55,000.00	100.00
2351		Productos químicos, farmacéuticos y de laboratorio adquiridos como materia prima		55,000.00	0.00	0.00	55,000.00	0.00	55,000.00	100.00
2400		MATERIALES Y ARTICULOS DE CONSTRUCCION Y DE REPARACION		962,000.00	36,797.37	36,797.37	1,004,863.17	44,699.64	960,163.53	95.55
2460		Material eléctrico y electrónico		100,000.00	6,775.41	6,775.41	109,738.21	10,068.21	99,670.00	90.83
2461		Material eléctrico y electrónico		100,000.00	6,775.41	6,775.41	109,738.21	10,068.21	99,670.00	90.83
2470		Artículos metálicos para la construcción		12,000.00	0.00	0.00	12,000.00	0.00	12,000.00	100.00
2471		Artículos metálicos para la construcción		12,000.00	0.00	0.00	12,000.00	0.00	12,000.00	100.00
2480		Materiales complementarios		150,000.00	0.00	0.00	150,000.00	0.00	150,000.00	100.00
2482		Material de señalización		150,000.00	0.00	0.00	150,000.00	0.00	150,000.00	100.00
2490		Otros materiales y artículos de construcción y reparación		700,000.00	30,021.96	30,021.96	733,124.96	34,631.43	698,493.53	95.28
2491		Materiales de construcción		200,000.00	11,239.63	11,239.63	214,342.63	15,849.10	198,493.53	92.61
2492		Estructuras y manufacturas para todo tipo de construcción		500,000.00	18,782.33	18,782.33	518,782.33	18,782.33	500,000.00	96.38
2500		PRODUCTOS QUIMICOS, FARMACEUTICOS Y DE LABORATORIO		3,425,000.00	24,412.69	973,097.81	3,546,265.34	3,338,646.77	207,608.57	5.85
2530		Medicinas y productos farmacéuticos		2,125,000.00	-16,500.06	0.00	1,812,937.15	1,609,419.99	203,517.16	11.23
2531		Medicinas y productos farmacéuticos		2,125,000.00	-16,500.06	0.00	1,812,937.15	1,609,419.99	203,517.16	11.23
2540		Materiales, accesorios y suministros médicos		950,000.00	16,500.06	948,846.51	1,342,544.93	1,341,616.93	928.00	0.07
2541		Materiales, accesorios y suministros médicos		950,000.00	16,500.06	948,846.51	1,342,544.93	1,341,616.93	928.00	0.07



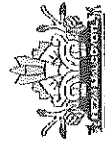
**SISTEMA DE COORDINACION HACENDARIA DEL ESTADO DE MEXICO CON SUS MUNICIPIOS  
GUJA METODOLOGICA PARA EL SEGUIMIENTO Y EVALUACION DEL PLAN DE DESARROLLO MUNICIPAL VIGENTE  
SEGUIMIENTO Y EVALUACION DEL PRESUPUESTO BASADO EN RESULTADOS MUNICIPAL**



PBRM-10c ESTADO COMPARATIVO PRESUPUESTAL DE EGRESOS

DEL 1 DE ENERO AL 30 DE SEPTIEMBRE DE 2025

Cuenta	CONCEPTO	PRESUPUESTO AUTORIZADO	PRESUPUESTO DEL MES		PRESUPUESTO ACUM. AL MES		VARIACION	
			MODIFICADO	EJERCIDO	MODIFICADO	EJERCIDO		ABSOLUTA
<b>ENTE PUBLICO</b>								
<b>NEZAHUALCOYOTL</b>								
2550	Materiales, accesorios y suministros de laboratorio	350,000.00	0.00	0.00	350,000.00	346,997.88	3,002.12	0.86
2551	Materiales, accesorios y suministros de laboratorio	350,000.00	0.00	0.00	350,000.00	346,997.88	3,002.12	0.86
2550	Fibras sintéticas, hules, plásticos y derivados	0.00	24,412.59	24,251.30	40,773.26	40,611.97	161.29	0.40
2561	Fibras sintéticas, hules, plásticos y derivados	0.00	24,412.59	24,251.30	40,773.26	40,611.97	161.29	0.40
2500	COMBUSTIBLES, LUBRICANTES Y ADITIVOS	1,500,000.00	0.00	0.00	1,500,239.00	1,400,231.01	100,007.99	6.67
2810	Combustibles, lubricantes y aditivos	1,500,000.00	0.00	0.00	1,500,239.00	1,400,231.01	100,007.99	6.67
2611	Combustibles, lubricantes y aditivos	1,500,000.00	0.00	0.00	1,500,239.00	1,400,231.01	100,007.99	6.67
2700	VESTUARIO, BLANCOS, PRENDAS DE PROTECCION Y ARTICULOS DEPORTIVOS	700,000.00	0.00	87,964.73	704,385.12	92,349.85	612,035.27	86.89
2710	Vestuario y uniformes	700,000.00	0.00	87,964.73	704,385.12	92,349.85	612,035.27	86.89
2711	Vestuario y uniformes	700,000.00	0.00	87,964.73	704,385.12	92,349.85	612,035.27	86.89
2900	HERRAMIENTAS, REFACCIONES Y ACCESORIOS MENORES	3,097,000.00	-171,077.24	270,283.64	2,905,341.01	733,682.59	2,172,678.42	74.76
2910	Herramientas menores	300,000.00	0.00	0.00	300,000.00	5,949.97	294,050.03	98.02
2911	Refacciones, accesorios y herramientas	300,000.00	0.00	0.00	300,000.00	5,949.97	294,050.03	98.02
2920	Refacciones y accesorios menores de edificios	50,000.00	0.00	0.00	50,000.00	0.00	50,000.00	100.00
2921	Refacciones y accesorios menores de edificios	50,000.00	0.00	0.00	50,000.00	0.00	50,000.00	100.00
2940	Refacciones y accesorios menores de equipo de cómputo y tecnologías de la información	280,000.00	31,067.45	32,143.47	273,086.21	187,486.67	85,599.54	31.35
2941	Refacciones y accesorios para equipo de cómputo	280,000.00	31,067.45	32,143.47	273,086.21	187,486.67	85,599.54	31.35
2950	Refacciones y accesorios menores de equipo e instrumental médico y de laboratorio	0.00	0.00	0.00	16,650.49	16,650.49	0.00	0.00
2951	Refacciones y accesorios menores de equipo e instrumental médico y de laboratorio	0.00	0.00	0.00	16,650.49	16,650.49	0.00	0.00
2960	Refacciones y accesorios menores para equipo de transporte	470,000.00	0.00	0.00	470,000.00	130,934.30	339,065.70	72.14
2961	Refacciones y accesorios menores para equipo de transporte	470,000.00	0.00	0.00	470,000.00	130,934.30	339,065.70	72.14
2970	Refacciones y accesorios menores de equipo de defensa y seguridad	95,000.00	0.00	94,908.49	95,000.00	94,908.49	91.51	0.10
2971	Artículos para la extinción de incendios	95,000.00	0.00	94,908.49	95,000.00	94,908.49	91.51	0.10
2990	Refacciones y accesorios menores otros bienes muebles	1,902,000.00	-202,144.69	143,231.68	1,701,604.31	297,732.67	1,403,871.64	82.50
2992	Otros enseres	1,902,000.00	-202,144.69	143,231.68	1,701,604.31	297,732.67	1,403,871.64	82.50
3000	SERVICIOS GENERALES	20,874,011.59	1,089,822.93	697,856.35	18,530,178.75	14,117,404.12	4,412,774.63	23.81
3100	SERVICIOS BASICOS	4,465,000.00	222,500.00	130,246.00	3,719,874.25	3,850,195.70	-130,321.45	-3.50
3110	Energía eléctrica	1,500,000.00	125,000.00	130,246.00	1,125,000.00	1,135,727.00	-10,727.00	-0.95
3111	Servicio de energía eléctrica	1,500,000.00	125,000.00	130,246.00	1,125,000.00	1,135,727.00	-10,727.00	-0.95
3120	Gas	1,740,000.00	0.00	0.00	1,740,000.00	1,739,974.25	25.75	0.00
3121	Gas	1,740,000.00	0.00	0.00	1,740,000.00	1,739,974.25	25.75	0.00

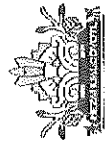


**SISTEMA DE COORDINACION HACENDARIA DEL ESTADO DE MEXICO CON SUS MUNICIPIOS  
GUÍA METODOLÓGICA PARA EL SEGUIMIENTO Y EVALUACION DEL PLAN DE DESARROLLO MUNICIPAL VIGENTE  
SEGUIMIENTO Y EVALUACION DEL PRESUPUESTO BASADO EN RESULTADOS MUNICIPAL**



PbRM-10c ESTADO COMPARATIVO PRESUPUESTAL DE EGRESOS DEL 1 DE ENERO AL 30 DE SEPTIEMBRE DE 2025

CUENTA	CONCEPTO	PRESUPUESTO AUTORIZADO	PRESUPUESTO DEL MES		PRESUPUESTO ACUM. AL MES		3087 VARIACION	
			MODIFICADO	EJERCIDO	MODIFICADO	EJERCIDO	ABSOLUTA	%
3130	Agua	55,000.00	0.00	0.00	76,764.16	73,776.00	2,988.16	3.89
3131	Servicio de agua	55,000.00	0.00	0.00	76,764.16	73,776.00	2,988.16	3.89
3170	Servicios de acceso de internet, redes y procesamiento de información	1,170,000.00	97,500.00	0.00	778,110.09	900,718.45	-122,608.36	-15.76
3171	Servicios de acceso a internet	1,170,000.00	97,500.00	0.00	778,110.09	900,718.45	-122,608.36	-15.76
3200	SERVICIOS DE ARRENDAMIENTO	200,000.00	16,866.67	0.00	102,928.20	152,928.22	-50,000.02	-48.58
3230	Arrendamiento de mobiliario y equipo de administración, educacional y recreativo	200,000.00	16,866.67	0.00	102,928.20	152,928.22	-50,000.02	-48.58
3231	Arrendamiento de equipo y bienes informáticos	200,000.00	16,866.67	0.00	102,928.20	152,928.22	-50,000.02	-48.58
3300	SERVICIOS PROFESIONALES, CIENTÍFICOS, TÉCNICOS Y OTROS SERVICIOS	884,665.67	0.00	-2,873.17	948,571.38	820,608.92	127,962.46	13.49
3310	Servicios legales, de contabilidad, auditoría y relacionados	455,165.67	0.00	0.00	455,165.67	415,860.00	39,305.67	8.64
3311	Asesorías asociadas a convenios o acuerdos	455,165.67	0.00	0.00	455,165.67	415,860.00	39,305.67	8.64
3330	Servicios de consultoría administrativa, procesos, técnica y en tecnologías	255,500.00	0.00	-131.46	279,000.60	229,326.72	49,673.88	17.80
3331	Servicios informáticos	255,500.00	0.00	-131.46	279,000.60	229,326.72	49,673.88	17.80
3340	Servicios de capacitación	30,000.00	0.00	0.00	30,000.00	17,980.00	12,020.00	40.07
3341	Capacitación	30,000.00	0.00	0.00	30,000.00	17,980.00	12,020.00	40.07
3360	Servicios de apoyo administrativo, traducción, fotocopiado e impresión	124,000.00	0.00	-2,741.71	164,405.11	157,442.20	6,962.91	4.24
3362	Impresiones de documentos oficiales para la prestación de servicios públicos, identificación, formatos administrativos y fiscales, formas valoradas	124,000.00	0.00	-2,741.71	164,405.11	157,442.20	6,962.91	4.24
3390	Servicios profesionales, científicos y técnicos integrales	20,000.00	0.00	0.00	20,000.00	0.00	20,000.00	100.00
3391	Servicios profesionales	20,000.00	0.00	0.00	20,000.00	0.00	20,000.00	100.00
3400	SERVICIOS FINANCIEROS, BANCARIOS Y COMERCIALES	457,263.86	2,000.00	1,923.90	451,263.86	446,765.35	4,498.51	1.00
3410	Servicios financieros y bancarios	26,000.00	2,000.00	1,923.90	20,000.00	20,727.59	-727.59	-3.64
3411	Servicios bancarios y financieros	26,000.00	2,000.00	1,923.90	20,000.00	20,727.59	-727.59	-3.64
3450	Seguro de bienes patrimoniales	431,263.86	0.00	0.00	431,263.86	426,037.76	5,226.10	1.21
3451	Seguros y fianzas	431,263.86	0.00	0.00	431,263.86	426,037.76	5,226.10	1.21
3500	SERVICIOS DE INSTALACION, REPARACION, MANTENIMIENTO Y CONSERVACION	5,710,000.00	505,505.01	240,815.88	5,113,866.43	1,781,413.59	3,332,452.84	65.17
3510	Conservación y mantenimiento menor de inmuebles	2,600,000.00	200,000.00	0.00	2,200,000.00	943,715.83	1,256,284.17	57.10
3511	Reparación y mantenimiento de inmuebles	2,600,000.00	200,000.00	0.00	2,200,000.00	943,715.83	1,256,284.17	57.10
3530	Instalación, reparación y mantenimiento de equipo de cómputo y tecnología de la información	75,000.00	55,093.81	55,093.81	181,399.15	106,399.15	75,000.00	41.35
3531	Reparación, instalación y mantenimiento de bienes informáticos, microfilmación y tecnologías de la información	75,000.00	55,093.81	55,093.81	181,399.15	106,399.15	75,000.00	41.35

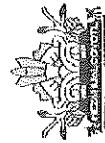


**SISTEMA DE COORDINACION HACENDARIA DEL ESTADO DE MEXICO CON SUS MUNICIPIOS  
GUÍA METODOLÓGICA PARA EL SEGUIMIENTO Y EVALUACION DEL PLAN DE DESARROLLO MUNICIPAL VIGENTE  
SEGUIMIENTO Y EVALUACION DEL PRESUPUESTO BASADO EN RESULTADOS MUNICIPAL**



PbRM-10c ESTADO COMPARATIVO PRESUPUESTAL DE EGRESOS DEL 1 DE ENERO AL 30 DE SEPTIEMBRE DE 2025

CUENTA	CONCEPTO	PRESUPUESTO AUTORIZADO	PRESUPUESTO DEL MES		PRESUPUESTO ACUM. AL MES			3087 VARIACION	
			MODIFICADO	EJERCIDO	MODIFICADO	EJERCIDO	MODIFICADO	EJERCIDO	ABSOLUTA
3540	Instalación, reparación y mantenimiento de equipo e instrumental médico y de laboratorio	300,000.00	0.00	0.00	300,000.00	0.00	0.00	300,000.00	100.00
3541	Reparación, instalación y mantenimiento de equipo médico y de laboratorio	300,000.00	0.00	0.00	300,000.00	0.00	0.00	300,000.00	100.00
3550	Reparación y mantenimiento de equipo de transporte	1,000,000.00	250,411.20	1,995.20	691,108.39	22,968.00	668,140.39	96.68	
3551	Reparación y mantenimiento de vehículos terrestres, aéreos y lacustres	1,000,000.00	250,411.20	1,995.20	691,108.39	22,968.00	668,140.39	96.68	
3570	Instalación, reparación y mantenimiento de maquinaria, otros equipos y herramienta	1,335,000.00	0.00	183,993.79	1,341,358.89	308,807.47	1,032,551.42	76.98	
3571	Reparación, instalación y mantenimiento de maquinaria, equipo industrial y diverso	1,335,000.00	0.00	183,993.79	1,341,358.89	308,807.47	1,032,551.42	76.98	
3590	Servicios de jardinería y fumigación	400,000.00	0.00	-266.92	400,000.00	399,523.14	476.86	0.12	
3591	Servicios de fumigación	400,000.00	0.00	-266.92	400,000.00	399,523.14	476.86	0.12	
3600	SERVICIOS DE COMUNICACION SOCIAL Y PUBLICIDAD	1,000,000.00	0.00	0.00	1,000,000.00	528,511.20	471,488.80	47.15	
3610	Difusión por radio, televisión y otros medios de mensajes sobre programas y actividades gubernamentales	1,000,000.00	0.00	0.00	1,000,000.00	528,511.20	471,488.80	47.15	
3612	Publicaciones oficiales	1,000,000.00	0.00	0.00	1,000,000.00	528,511.20	471,488.80	47.15	
3700	SERVICIOS DE TRASLADO Y VIATICOS	290,000.00	18,004.80	58,114.42	219,350.60	184,260.35	85,090.25	36.79	
3720	Pasajes terrestres	120,000.00	17,803.73	32,974.99	93,662.53	41,439.33	52,223.20	55.76	
3721	Gastos de traslado por vía terrestre	120,000.00	17,803.73	32,974.99	93,662.53	41,439.33	52,223.20	55.76	
3750	Viáticos en el país	170,000.00	201.07	25,139.43	125,668.07	92,821.02	32,867.05	26.15	
3751	Gastos de alimentación en territorio nacional	120,000.00	19,978.83	20,579.43	103,546.83	79,621.02	23,925.81	23.11	
3752	Gastos de hospedaje en territorio nacional	50,000.00	-19,777.76	4,560.00	22,141.24	13,200.00	8,941.24	40.38	
3800	SERVICIOS OFICIALES	115,000.00	8,240.86	9,978.32	299,438.64	287,697.19	11,741.45	3.92	
3820	Gastos de orden social y cultural	115,000.00	8,240.86	9,978.32	299,438.64	287,697.19	11,741.45	3.92	
3821	Gastos de ceremonias oficiales y de orden social	15,000.00	8,240.86	9,978.32	299,438.64	287,697.19	11,741.45	3.92	
3822	Espectáculos cívicos y culturales	100,000.00	0.00	0.00	0.00	0.00	0.00	0	
3900	OTROS SERVICIOS GENERALES	7,752,082.06	316,905.59	259,651.00	6,674,885.39	6,115,023.60	559,861.79	8.39	
3920	Impuestos y derechos	150,000.00	6,684.00	1,584.00	201,052.01	216,052.01	-15,000.00	-7.46	
3922	Otros impuestos y derechos	150,000.00	6,684.00	1,584.00	201,052.01	216,052.01	-15,000.00	-7.46	
3980	Impuesto sobre nóminas y otros que se derivan de una relación laboral	3,723,868.06	310,321.59	258,067.00	2,789,724.29	2,709,175.00	80,549.29	2.89	
3982	Impuesto sobre erogaciones por remuneraciones al trabajo personal	3,723,868.06	310,321.59	258,067.00	2,789,724.29	2,709,175.00	80,549.29	2.89	
3990	Otros servicios generales	3,878,223.00	0.00	0.00	3,684,109.09	3,189,796.59	494,312.50	13.42	
3992	Gastos de servicios menores	478,223.00	0.00	0.00	277,699.09	248,662.12	29,036.97	10.45	
3993	Estudios y análisis clínicos	0.00	0.00	0.00	6,420.00	6,420.00	0.00	0.00	

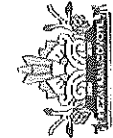


**SISTEMA DE COORDINACION HACENDARIA DEL ESTADO DE MEXICO CON SUS MUNICIPIOS**  
**GUIA METODOLOGICA PARA EL SEGUIMIENTO Y EVALUACION DEL PLAN DE DESARROLLO MUNICIPAL VIGENTE**  
**SEGUIMIENTO Y EVALUACION DEL PRESUPUESTO BASADO EN RESULTADOS MUNICIPAL**



PbRM-10c **ESTADO COMPARATIVO PRESUPUESTAL DE EGRESOS** DEL 1 DE ENERO AL 30 DE SEPTIEMBRE DE 2025

ENTE PUBLICO	CONCEPTO	PRESUPUESTO AUTORIZADO	PRESUPUESTO DEL MES		PRESUPUESTO ACUM. AL MES		3087	
			MODIFICADO	EJERCIDO	MODIFICADO	EJERCIDO	ABSOLUTA	%
3996	Subcontratación de servicios con terceros	3,400,000.00	0.00	0.00	3,400,000.00	2,934,714.47	465,285.53	13.68
4000	TRANSFERENCIAS, ASIGNACIONES, SUBSIDIOS Y OTRAS AYUDAS	3,000,000.00	227,272.73	22,625.00	2,224,685.81	1,340,629.80	884,056.01	39.74
4400	AYUDAS SOCIALES	3,000,000.00	227,272.73	22,625.00	2,224,685.81	1,340,629.80	884,056.01	39.74
4410	Ayudas sociales a personas	3,000,000.00	227,272.73	22,625.00	2,224,685.81	1,340,629.80	884,056.01	39.74
4411	Cooperaciones y ayudas	3,000,000.00	227,272.73	22,625.00	2,224,685.81	1,340,629.80	884,056.01	39.74
5000	BIENES MUEBLES, INMUEBLES E INTANGIBLES	5,730,000.00	40,429.97	142,043.64	5,770,429.97	2,668,934.66	3,101,495.31	53.75
5100	MOBILIARIO Y EQUIPO DE ADMINISTRACION	1,730,000.00	75,732.27	143,469.64	1,805,732.27	713,875.31	1,091,856.96	60.47
5120	Muebles, excepto de oficina y estantería	0.00	58,812.00	55,660.00	58,812.00	55,660.00	3,132.00	5.33
5121	Muebles, excepto de oficina y estantería	0.00	58,812.00	55,660.00	58,812.00	55,660.00	3,132.00	5.33
5150	Equipo de computo y de tecnologías de la información	580,000.00	26,123.61	38,204.98	611,505.60	608,586.65	2,918.95	0.48
5151	Bienes informáticos	580,000.00	26,123.61	38,204.98	611,505.60	608,586.65	2,918.95	0.48
5190	Otros mobiliarios y equipos de administración	1,150,000.00	-9,203.34	49,608.66	1,135,414.67	49,608.66	1,085,806.01	95.63
5192	Otros equipos eléctricos y electrónicos de oficina	1,150,000.00	-9,203.34	49,608.66	1,135,414.67	49,608.66	1,085,806.01	95.63
5300	EQUIPO E INSTRUMENTAL MEDICO Y DE LABORATORIO	3,000,000.00	-35,302.30	-1,450.00	2,964,697.70	1,955,059.35	1,009,638.35	34.06
5310	Equipo medico y de laboratorio	3,000,000.00	-35,302.30	-1,450.00	2,964,697.70	1,835,743.69	1,009,638.34	35.48
5311	Equipo medico y de laboratorio	3,000,000.00	-35,302.30	-1,450.00	2,964,697.70	1,835,743.69	1,009,638.34	35.48
5320	Instrumental medico y de laboratorio	0.00	0.00	0.00	119,315.67	119,315.66	0.01	0.00
5321	Instrumental medico y de laboratorio	0.00	0.00	0.00	119,315.67	119,315.66	0.01	0.00
5400	VEHICULOS Y EQUIPO DE TRANSPORTE	1,000,000.00	0.00	0.00	1,000,000.00	0.00	1,000,000.00	100.00
5410	Vehiculos y equipo terrestre	1,000,000.00	0.00	0.00	1,000,000.00	0.00	1,000,000.00	100.00
5411	Vehiculos y equipo de transporte terrestre	1,000,000.00	0.00	0.00	1,000,000.00	0.00	1,000,000.00	100.00
5420	Carrocerías y remolques	0.00	0.00	0.00	0.00	0.00	0.00	0
5421	Carrocerías y remolques	0.00	0.00	0.00	0.00	0.00	0.00	0
9000	DEUDA PÚBLICA	1,962,615.65	0.00	0.00	1,962,615.65	1,820,568.00	142,047.65	7.24
9900	ADEUDOS DE EJERCICIOS FISCALES ANTERIORES (ADEFAS)	1,962,615.65	0.00	0.00	1,962,615.65	1,820,568.00	142,047.65	7.24
9910	ADEFAS	1,962,615.65	0.00	0.00	1,962,615.65	1,820,568.00	142,047.65	7.24
9911	Por el ejercicio inmediato anterior	1,962,615.65	0.00	0.00	1,962,615.65	1,820,568.00	142,047.65	7.24
<b>TOTALES</b>		205,950,000.00	12,370,962.83	16,633,476.80	149,274,160.82	122,515,546.42	26,758,615.40	17.93



**SISTEMA DE COORDINACION HACENDARIA DEL ESTADO DE MEXICO CON SUS MUNICIPIOS  
GUJA METODOLOGICA PARA EL SEGUIMIENTO Y EVALUACION DEL PLAN DE DESARROLLO MUNICIPAL VIGENTE  
SEGUIMIENTO Y EVALUACION DEL PRESUPUESTO BASADO EN RESULTADOS MUNICIPAL**

PbRM-10c ESTADO COMPARATIVO PRESUPUESTAL DE EGRESOS

DEL 1 DE ENERO AL 30 DE SEPTIEMBRE DE 2025

ENTE PUBLICO	CONCEPTO	PRESUPUESTO AUTORIZADO	PRESUPUESTO DEL MES		PRESUPUESTO ACUM. AL MES		3087
			MODIFICADO	EJERCIDO	MODIFICADO	EJERCIDO	
CUENTA							VARIACION
							ABSOLUTA
							%
NEZAHUALCOYOTL							

**DIF**  
DIRECTORA DIF NEZAHUALCOYOTL  
*[Signature]*  
LIC. CLAUDIA MONICA PÉREZ CERQUEDA  
OSFDM10b/10/05

**DIF**  
TESORERO DIF NEZAHUALCOYOTL  
*[Signature]*  
LIC. P. ADRIAN BOLAÑOS LEON

**DIF**  
TITULAR DE LA UJPE  
*[Signature]*  
LIC. VICTOR OMAR AGUILAR TECUALT